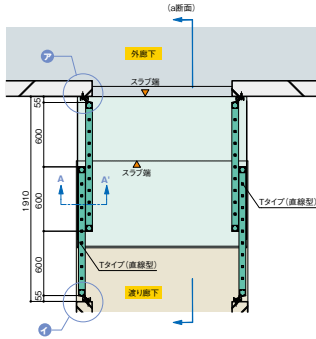


■ 標準納まり図

T type | [Tタイプ(直線型)×2台]

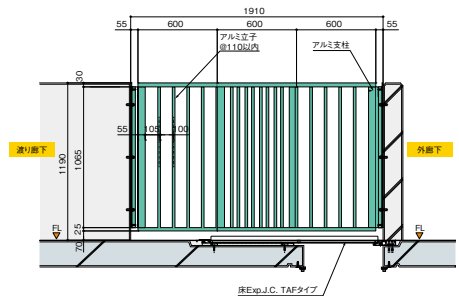
T1910-TT

標準図



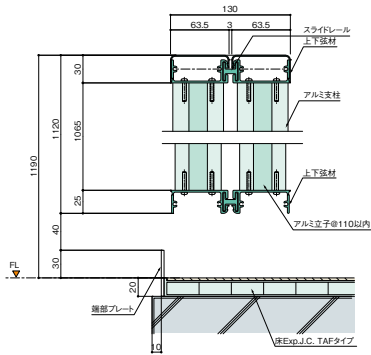
A~A断面図

(a断面)



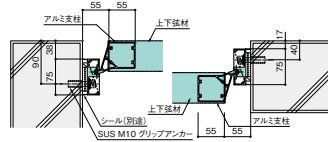
⑦部詳細

⑧部詳細

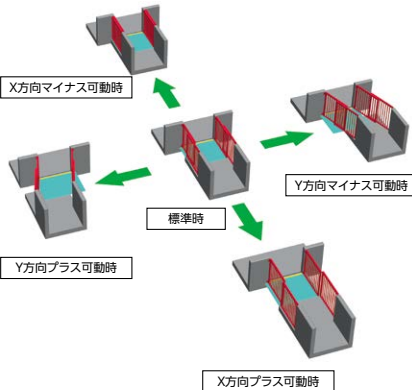


⑦部詳細

⑧部詳細



可動図



## 手摺 | 手摺型タイプ

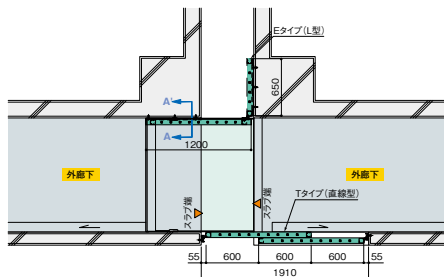
AL

### ■ 標準納まり図

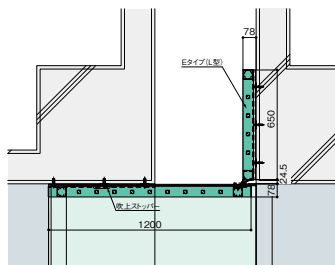
E type | [Tタイプ(直線型)×1台+Eタイプ(L型)×1台]

T1200-TTL

標準図

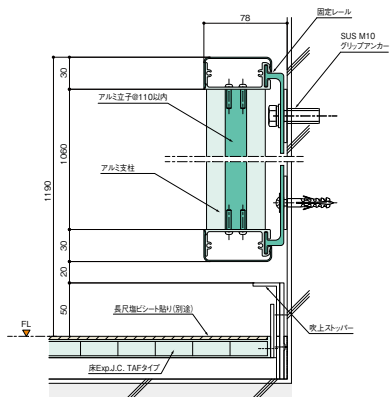


詳細図



※Tシリーズの可動量、サイズについては設計条件に合わせてご提案させていただきます。  
 ※Tシリーズは全て受注生産品となります。

A~A' 断面図



可動図

